

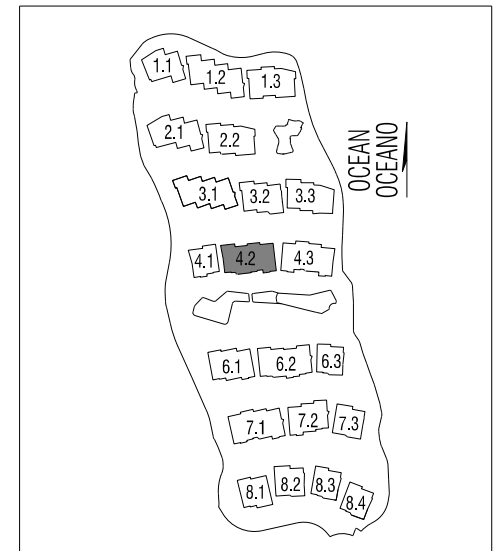
APT. 415

B5

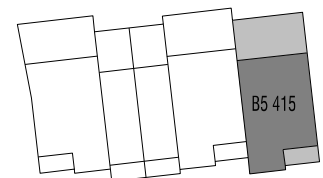
first floor / planta primera

2 BEDROOMS / 2 DORMITORIOS

BUILT AREA / SUPERFICIE CONSTRUIDA: 122,35 m<sup>2</sup>



BLOCK 4.2 / BLOQUE 4.2  
FIRST FLOOR / PLANTA PRIMERA



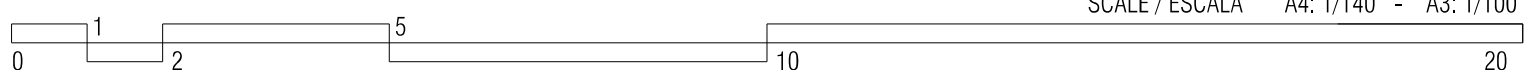
	E2			
B5b 411	E1	413	B6 414	B5 415
B2b 403	412		B3a 404	B2 405

INDOOR USABLE AREA / SUPERFICIE UTIL INTERIOR: 92,70 m<sup>2</sup>

living room / salón-comedor:	33,90 m <sup>2</sup>
kitchen / cocina:	8,20 m <sup>2</sup>
bedroom 1/ dormitorio 1:	18,20 m <sup>2</sup>
bedroom 2/ dormitorio 2:	13,10 m <sup>2</sup>
bathroom 1 / baño 1:	6,20 m <sup>2</sup>
bathroom 2 / baño 2:	5,50 m <sup>2</sup>
entrance hall / hall:	1,90 m <sup>2</sup>
corridor / pasillo:	3,00 m <sup>2</sup>
hall / distribuidor:	2,70 m <sup>2</sup>

TERRACES / TERRAZA TOTAL: 42,50 m<sup>2</sup>

\* Project and plans in draft phase and subject to change / \* Proyecto en fase de redacción sujeto a modificaciones



SCALE / ESCALA A4: 1/140 - A3: 1/100