

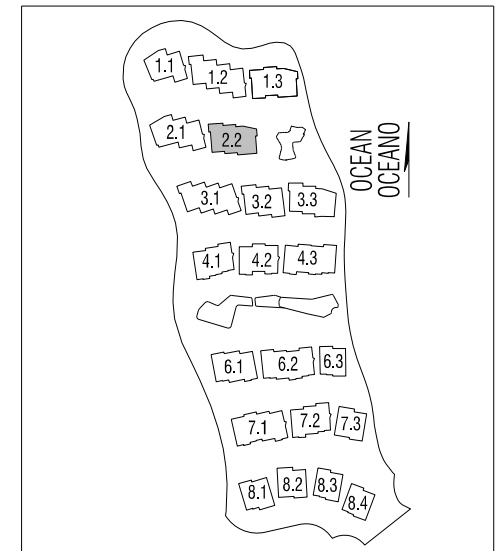
APT. 210

E1

ground & 1sr floor / planta baja y 1ª

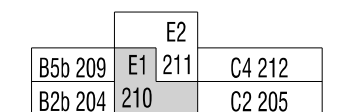
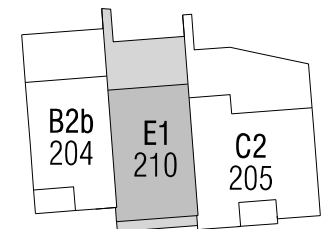
3 BEDROOMS / 3 DORMITORIOS

BUILT AREA / SUPERFICIE CONSTRUIDA: 196,90 m²



BLOCK 2.2 / BLOQUE 2.2

GROUND & FIRST FLOOR / PLANTA BAJA Y PRIMERA



INDOOR USABLE AREA / SUPERFICIE UTIL INTERIOR: 143,30 m²

living room / salón-comedor:	38,50 m²
kitchen / cocina:	10,30 m²
bedroom 1/ dormitorio 1:	22,80 m²
bedroom 2/ dormitorio 2:	14,80 m²
bedroom 3/ dormitorio 3:	19,50 m²
bathroom 1 / baño 1:	6,10 m²
bathroom 2 / baño 2:	4,90 m²
bathroom 3 / baño 3:	6,20 m²
entrance hall / hall:	8,60 m²
corridor / pasillo:	2,60 m²
hall / distribuidor:	2,10 m²
stair / escalera:	6,90 m²

TERRACES / TERRAZA TOTAL: 71,00 m²

PRIVATIVE GARDEN / JARDIN PRIVATIVO : 20,80 m²

* Project and plans in draft phase and subject to change / * Proyecto en fase de redacción sujeto a modificaciones

